






















USO DEI COMANDI RAPIDI IN WORD Ver.(1.0)

Nella suite Microsoft Office® il programma Word, nelle varie versioni, è utilizzabile come programma di videoscrittura, Per l'operatività di tale programma è previsto l'uso esteso del mouse, tuttavia è possibile l'utilizzo della tastiera come scorciatoia all'uso del mouse, i vari comandi sono raggruppati nel seguito in funzione del loro utilizzo.














Spostare il cursore

| Con questi tasti... | ...il cursore si sposta: | ...e tenendo premuto anche Ctrl : |
|--|--------------------------|--|
|  | alla fine della riga | alla fine del documento |
|  | all'inizio della riga | all'inizio del documento |
|  oppure  | un carattere per volta | una parola per volta |
|  oppure  | una riga per volta | un paragrafo per volta |
|  oppure  | una videata per volta | una pagina per volta |

Selezionare parti di un documento

| In questo modo... | ...si seleziona: | ...e tenendo premuto anche Ctrl : |
|---|-----------------------------------|--|
| doppio clic su una parola | la parola | la frase di cui la parola fa parte |
| clic a sinistra di una riga | l'intera riga | l'intero documento |
|  +  | dal cursore alla fine della riga | dal cursore alla fine del documento |
|  +  | dal cursore all'inizio della riga | dal cursore all'inizio del documento |
|  +  o  | un carattere per volta | dal cursore a inizio/fine della parola |
|  +  o  | una riga per volta | dal cursore a inizio/fine del paragrafo |
|  +  o  | una videata per volta | |

Alternative veloci per i comandi dei menu Modifica e Formato

| Comando da menu | combinazione di tasti | icona |
|-------------------------|-----------------------|---|
| Copia | Ctrl + C |  |
| Taglia | Ctrl + X |  |
| Incolla | Ctrl + V |  |
| Annulla | Ctrl + Z |  |
| Cancella | Ctrl + O |  |
| Trova | Ctrl + F |  |
| Sostituisci | Ctrl + H | |
| Vai a pagina ... | F5 | |
| <hr/> | | |
| Grassetto | Ctrl + B |  |
| Corsivo | Ctrl + I |  |
| Sottolineato | Ctrl + U |  |
| Allineamento a sinistra | Ctrl + L |  |
| Allineamento centrato | Ctrl + E |  |
| Allineamento a destra | Ctrl + R |  |
| Testo giustificato | Ctrl + J |  |

Limitazione di responsabilità

L'Autore ha messo ogni cura nella stesura di questo documento, che tuttavia non può essere ritenuto esente da errori e refusi tipografici, per tale ragione l'Autore non fornisce alcuna garanzia riguardo la completezza e l'esattezza delle informazioni contenute, né potrà essere considerato responsabile per eventuali errori, omissioni, inaccuratezze, perdite o danni eventualmente arrecati a causa di tali informazioni, ovvero istruzioni ovvero consigli contenuti nel presente documento.

L'Autore è grato, fin da ora, verso tutti coloro che vorranno segnalargli eventuali inesattezze e errori contenuti nel testo. L'Autore si riserva il diritto di effettuare modifiche a propria discrezione, e in qualsiasi momento senza darne preventiva notifica.



Quest'opera è stata rilasciata sotto la licenza Creative Commons Attribution-ShareAlike 2.5 Italy. Per leggere una copia della licenza visita il sito web <http://creativecommons.org/licenses/by-sa/2.5/it/> o spedisci una lettera a Creative Commons, 171 Second Street, Suite 300, San Francisco, California, 94105, USA.

Copyright © 2011 Giovanni Ponziani